

Baixada Santista Energia S.A.

(Controlada da Petróleo Brasileiro S.A. - Petrobras)

**Demonstrações Financeiras
Intermediárias em 30 de setembro de
2023**

Baixada Santista Energia S.A

(Controlada da Petróleo Brasileiro S.A. - Petrobras)

Índice

| | |
|---|----|
| Relatório de revisão das demonstrações financeiras intermediárias | 3 |
| Balanço Patrimonial..... | 5 |
| Demonstração de Resultado..... | 6 |
| Demonstração de Resultados Abrangentes..... | 7 |
| Demonstração das Mutações do Patrimônio Líquido | 8 |
| Demonstração dos Fluxos de Caixa..... | 9 |
| Demonstração do Valor Adicionado | 10 |
| 1. A Companhia e suas operações | 11 |
| 2. Base de elaboração e apresentação | 13 |
| 3. Sumário das principais práticas contábeis | 13 |
| 4. Contas a receber | 13 |
| 5. Partes relacionadas..... | 16 |
| 6. Tributos | 18 |
| 7. Imposto de renda e contribuição social diferido..... | 19 |
| 8. Arrendamentos mercantis | 20 |
| 9. Patrimônio Líquido | 21 |
| 10. Custo e despesa por natureza..... | 22 |
| 11. Resultado financeiro líquido | 22 |
| 12. Processos judiciais e contingências..... | 23 |
| 13. Gerenciamento de riscos e instrumentos financeiros..... | 25 |
| 14. Correlação entre notas explicativas..... | 26 |



KPMG Auditores Independentes Ltda.
Rua do Passeio, 38 - Setor 2 - 17º andar - Centro
20021-290 - Rio de Janeiro/RJ - Brasil
Caixa Postal 2888 - CEP 20001-970 - Rio de Janeiro/RJ - Brasil
Telefone +55 (21) 2207-9400
kpmg.com.br

Relatório sobre a revisão de demonstrações financeiras intermediárias

Aos Administradores e Acionistas da
Baixada Santista Energia S.A.
Rio de Janeiro-RJ

Introdução

Revisamos as demonstrações financeiras intermediárias da Baixada Santista Energia S.A. (“Companhia”) em 30 de setembro de 2023, que compreendem o balanço patrimonial em 30 de setembro de 2023 e as respectivas demonstrações do resultado e do resultado abrangente para o período de três e nove meses findos naquela data e das mutações do patrimônio líquido e dos fluxos de caixa para o período de nove meses findo naquela data, e as notas explicativas às demonstrações financeiras intermediárias.

A administração da Companhia é responsável pela elaboração e apresentação das demonstrações financeiras intermediárias de acordo com o Pronunciamento Técnico CPC 21(R1) - Demonstração Intermediária. Nossa responsabilidade é a de expressar uma conclusão sobre essas demonstrações financeiras intermediárias com base em nossa revisão.

Alcance da revisão

Conduzimos nossa revisão de acordo com as normas brasileiras e internacionais de revisão (NBC TR 2410 - Revisão de Informações Intermediárias Executada pelo Auditor da Entidade e ISRE 2410 – *Review of Interim Financial Information Performed by the Independent Auditor of the Entity*, respectivamente). A revisão de demonstrações financeiras intermediárias consiste na realização de indagações, principalmente às pessoas responsáveis pelos assuntos financeiros e contábeis e na aplicação de procedimentos analíticos e de outros procedimentos de revisão. O alcance de uma revisão é significativamente menor do que o de uma auditoria conduzida de acordo com as normas brasileiras e internacionais de auditoria e, conseqüentemente, não nos permite obter segurança de que tomamos conhecimento de todos os assuntos significativos que poderiam ser identificados em uma auditoria. Portanto, não expressamos uma opinião de auditoria.

Conclusão

Com base em nossa revisão, não temos conhecimento de nenhum fato que nos leve a acreditar que as demonstrações financeiras intermediárias, em 30 de setembro de 2023, não estão elaboradas, em todos os aspectos relevantes, de acordo com o CPC 21(R1) - Demonstração Intermediária.



Ênfase – Transação com partes Relacionadas

Chamamos a atenção para o fato de que a Companhia mantém transações com empresas do grupo Petrobras, conforme descrito nas Notas Explicativas nº 1 e 5 às demonstrações financeiras intermediárias. Portanto, as demonstrações financeiras intermediárias acima referidas devem ser lidas nesse contexto. Nossa conclusão não está ressalvada em relação a esse assunto.

Outros Assuntos - Demonstrações do valor adicionado

As demonstrações financeiras intermediárias incluem as demonstrações do valor adicionado (DVA), referentes ao período nove meses findo em 30 de setembro de 2023, elaboradas sob a responsabilidade da administração da Companhia, cuja apresentação não é requerida às companhias fechadas. Essas demonstrações foram submetidas a procedimentos de revisão executados em conjunto com a revisão das demonstrações financeiras intermediárias, com o objetivo de concluir se elas estão conciliadas com as demonstrações financeiras intermediárias e registros contábeis, conforme aplicável, e se a sua forma e conteúdo estão de acordo com os critérios definidos no Pronunciamento Técnico CPC 09 - Demonstração do Valor Adicionado. Com base em nossa revisão, não temos conhecimento de nenhum fato que nos leve a acreditar que essas demonstrações do valor adicionado não foram elaboradas, em todos os aspectos relevantes, segundo os critérios definidos nessa norma e de forma consistente em relação às demonstrações financeiras intermediárias, tomadas em conjunto.

Rio de Janeiro, 8 de novembro de 2023.

KPMG Auditores Independentes Ltda.
CRC SP-014428/O-6 F-RJ

Marcelo Nogueira de Andrade
Accountant CRC RJ-086312/O-6

Baixada Santista Energia S.A

(Controlada da Petróleo Brasileiro S.A. - Petrobras)

Balço Patrimonial

Em 30 de setembro de 2023 e 31 de dezembro de 2022 (Em milhares de reais, exceto quando indicado de outra forma)

| Ativo | Nota | | | Passivo | Nota | | |
|--|------|----------------|----------------|--|------|----------------|----------------|
| | | 30.09.2023 | 31.12.2022 | | | 30.09.2023 | 31.12.2022 |
| Caixa e equivalentes de caixa | | 3 | 2 | Fornecedores | | 2.693 | 1.379 |
| Contas a receber, líquidas | 4.1 | 111.217 | 137.127 | Dividendos a pagar | 9.2 | - | 1.090 |
| Contas a receber – FDIC | 4.2 | 168.524 | 136.807 | Provisão para pesquisa e desenvolvimento | | 882 | 804 |
| Imposto de renda e contribuição social | 6.1 | 4.508 | 31.381 | Obrigações Trabalhistas | | 12 | 68 |
| Impostos e contribuições | 6.1 | 10.552 | 19.731 | Impostos e contribuições a recolher | 6.1 | 5 | 3 |
| Ativo circulante | | 294.804 | 325.048 | Arrendamentos | 8 | 44.006 | 108.790 |
| | | | | Passivo circulante | | 47.598 | 112.134 |
| Contas a receber, líquidas | 4.1 | 14.897 | 63.710 | Imposto de renda e contribuição social diferidos | 7 | 12.624 | - |
| Imposto de renda e contribuição social | 6.1 | 54.758 | 19.479 | Provisão para Contingência | 12.2 | 21 | - |
| Impostos e contribuições | 6.1 | 9.026 | - | Passivo não circulante | | 12.645 | - |
| Imposto de renda e contribuição social diferidos | 7 | - | 2.097 | Passivo circulante e não circulante | | 60.243 | 112.134 |
| Outros ativos realizáveis a longo prazo | | - | 2.438 | | | | |
| Ativo não circulante | | 78.681 | 87.724 | Capital social realizado | 9.1 | 297.136 | 297.136 |
| | | | | Reservas de Lucro | | 16.106 | 3.502 |
| | | | | Patrimônio líquido | | 313.242 | 300.638 |
| Total do ativo | | 373.485 | 412.772 | Total do passivo | | 373.485 | 412.772 |

As notas explicativas são parte integrante das demonstrações financeiras intermediárias.

Baixada Santista Energia S.A

(Controlada da Petróleo Brasileiro S.A. - Petrobras)

Demonstração de Resultado

Períodos de três e nove meses findos em 30 de setembro (Em milhares de reais, exceto quando indicado de outra forma)

| | | 2023 | 2023 | 2022 | 2022 |
|---|------|---------|----------|----------|----------|
| | Nota | Jul-Set | Jan-Set | Jul-Set | Jan-Set |
| Gerais e administrativas | 10.1 | (436) | (1.195) | (366) | (1.706) |
| Outras despesas e receitas líquidas | | (73) | (2.487) | - | - |
| Tributárias | 10.2 | (287) | (2.247) | (285) | (2.041) |
| | | (796) | (5.929) | (651) | (3.747) |
| Prejuízo antes do resultado financeiro e impostos | | (796) | (5.929) | (651) | (3.747) |
| Resultado financeiro líquido | 11 | 13.384 | 40.473 | 26.402 | 30.843 |
| Receitas financeiras | | 14.360 | 46.247 | 30.115 | 65.395 |
| Despesas financeiras | | (976) | (5.774) | (3.762) | (34.709) |
| Variações monetárias, líquidas | | - | | 49 | 157 |
| Lucro líquido antes dos impostos | | 12.588 | 34.544 | 25.751 | 27.096 |
| Imposto de renda e contribuição social | 7.1 | (6.698) | (18.668) | (11.129) | (11.547) |
| Lucro líquido do período | | 5.890 | 15.876 | 14.622 | 15.549 |
| Lucro básico e diluído por ação ON (em R\$) | 9.3 | 0,02 | 0,05 | 0,05 | 0,05 |

As notas explicativas são parte integrante das demonstrações financeiras intermediárias.

Baixada Santista Energia S.A

(Controlada da Petróleo Brasileiro S.A. - Petrobras)

Demonstração de Resultados Abrangentes

Períodos de três e nove meses findos em 30 de setembro (Em milhares de reais, exceto quando indicado de outra forma)

| | 2023 | | 2022 | |
|-----------------------------------|--------------|---------------|---------------|---------------|
| | Jul-Set | Jan-Set | Jul-Set | Jan-Set |
| Lucro líquido do período | 5.890 | 15.876 | 14.622 | 15.549 |
| Resultado abrangente total | 5.890 | 15.876 | 14.622 | 15.549 |

As notas explicativas são parte integrante das demonstrações financeiras intermediárias.

Baixada Santista Energia S.A

(Controlada da Petróleo Brasileiro S.A. - Petrobras)

Demonstração das Mutações do Patrimônio Líquido

Períodos findo em 30 de setembro (Em milhares de reais, exceto quando indicado de outra forma)

| | Reservas de lucros | | | | Total do patrimônio líquido |
|---|--------------------------|---------------|---------------------------------|-------------------------------|-----------------------------|
| | Capital social realizado | Reserva Legal | Dividendos adicionais propostos | Lucros (prejuízos) acumulados | |
| Saldos em 01 de Janeiro de 2022 | 297.136 | - | - | (19.491) | 277.645 |
| Lucro líquido do período | - | - | - | 15.549 | 15.549 |
| Saldos em 30 de Setembro de 2022 | 297.136 | - | - | (3.942) | 293.194 |
| Saldos em 01 de Janeiro de 2023 | 297.136 | 230 | 3.272 | - | 300.638 |
| Dividendos adicionais propostos | - | - | (3.272) | - | (3.272) |
| Lucro líquido do período | - | - | - | 15.876 | 15.876 |
| Saldos em 30 de Setembro de 2023 | 297.136 | 230 | - | 15.876 | 313.242 |

As notas explicativas são parte integrante das demonstrações financeiras intermediárias

Baixada Santista Energia S.A

(Controlada da Petróleo Brasileiro S.A. - Petrobras)

Demonstração dos Fluxos de Caixa

Período findo em 30 de setembro (Em milhares de reais, exceto quando indicado de outra forma)

| | Jan-Set/23 | Jan-Set/22 |
|---|-----------------|-----------------|
| Fluxos de caixa das atividades operacionais | | |
| Lucro líquido do exercício | 15.876 | 15.549 |
| Juros do subarrendamento | (6.231) | - |
| Juros do arrendamento - EMAE | 5.490 | 13.127 |
| Rendimentos de recebíveis de ativo financeiro | (15.260) | (13.297) |
| Atualização sobre impostos e contribuições | (4.010) | (3.133) |
| Imposto de renda e contribuição social diferidos, líquidos | 14.721 | 9.156 |
| Imposto de renda e contribuição social correntes | 3.947 | 2.391 |
| Reajuste do subarrendamento, arrendamento e juros s/arrendamento turbogerador | (17.775) | (16.122) |
| Reajuste arrendamento Emae | (2.971) | 21.518 |
| Provisão de passivo contingente | 21 | - |
| Baixa de depósito judicial | 2.438 | - |
| Redução (Aumento) de ativos | | |
| Contas a receber | 98.787 | 58.498 |
| Despesas antecipadas | - | 313 |
| Impostos e contribuições | (8.190) | (2.012) |
| Outros Ativos | - | (157) |
| Aumento (Redução) de passivos | | |
| Fornecedores | 1.202 | 211 |
| Outros passivos | 78 | 64 |
| Recursos líquidos gerados pelas atividades operacionais | 88.123 | 86.106 |
| Fluxo de caixa de atividades de investimento | | |
| Resgates (investimentos) em recebíveis de ativos financeiros | (16.456) | (17.315) |
| Recursos líquidos utilizados nas atividades de investimentos | (16.456) | (17.315) |
| Fluxo de caixa de atividades de financiamento | | |
| Dividendos pagos | (4.363) | - |
| Pagamento obrigações Arrendamento | (67.303) | (68.792) |
| Recursos líquidos utilizados nas atividades de financiamentos | (71.666) | (68.792) |
| Aumento (redução) de caixa e equivalentes de caixa no exercício | 1 | (1) |
| Caixa e equivalentes de caixa no início do exercício | 2 | 4 |
| Caixa e equivalentes de caixa no fim do exercício | 3 | 3 |

Baixada Santista Energia S.A

(Controlada da Petróleo Brasileiro S.A. - Petrobras)

Demonstração do Valor Adicionado

Período findo em 30 de setembro (Em milhares de reais, exceto quando indicado de outra forma)

| | Jan-Set/2023 | Jan-Set/2022 |
|--|--------------|--------------|
| Receita de serviços e outras receitas | 25 | - |
| | 25 | - |
| Insumos adquiridos de terceiros | | |
| Materiais, energia, serviços de terceiros e outros | (3.708) | (1.716) |
| Créditos fiscais sobre insumos adquiridos de terceiros | (3.655) | (10.122) |
| | (7.363) | (11.838) |
| Valor adicionado líquido produzido pela Companhia | (7.338) | (11.838) |
| Valor adicionado recebido em transferência | | |
| Receitas financeiras - inclui variação monetária | 46.247 | 65.552 |
| Valor adicionado a distribuir | 38.909 | 53.714 |
| Distribuição do valor adicionado | | |
| Tributos | | |
| Federais | 15.909 | 2.196 |
| Municipais | 1.350 | 1.260 |
| | 17.259 | 3.456 |
| Instituições financeiras e fornecedores | | |
| Juros e variações monetárias | 5.774 | 34.709 |
| Acionistas | | |
| Lucro do período | 15.876 | 15.549 |
| | 15.876 | 15.549 |
| Valor adicionado distribuído | 38.909 | 53.714 |

Baixada Santista Energia S.A

(Controlada da Petróleo Brasileiro S.A. - Petrobras)

Notas Explicativas

(Em milhares de reais, exceto quando indicado em contrário)

1. A Companhia e suas operações

A Baixada Santista Energia S.A. (“Companhia” ou “BSE”) foi constituída em 23 de março de 1999, tendo como objeto o desenvolvimento, financiamento, construção, operação e manutenção de usinas termelétricas, com o objetivo de produzir, comercializar, adquirir, exportar e importar energia elétrica e vapor das instalações, observados os termos e condições previstos na legislação aplicável.

A Companhia mantém transações relevantes com a Petróleo Brasileiro S.A. (“Petrobras” ou “Controladora”), e segue o Plano de Negócios desta na condução de suas operações. Portanto, estas demonstrações financeiras intermediárias devem ser lidas neste contexto.

1.1. Geração de Energia

Em 21 de maio de 2008, a Petrobras cedeu à Companhia, o Contrato de Arrendamento da Usina Termelétrica (UTE) Piratininga, localizada na capital paulista, firmado em 27 de abril de 2007 com a Empresa Metropolitana de Águas e Energia S.A. - EMAE, que pertence ao governo do Estado de São Paulo. O contrato estabeleceu pagamentos anuais de R\$ 45.000 pelo período de 17 anos, até 27 de abril 2024.

A Companhia celebrou, em fevereiro de 2013, Contrato de Disponibilidade de Máquinas com sua Controladora cujo objeto é a disponibilização das Unidades Geradoras 3 e 4 (dois turbogeradores) da UTE Piratininga, com capacidade instalada de 95 MW cada, conforme Contrato de Concessão para geração de energia elétrica destinada a Serviço Público nº 001/2008. A UTE Piratininga, opera em ciclo combinado com as 4 Unidades Geradoras a gás natural da UTE Nova Piratininga de propriedade da Petrobras. O Contrato de Disponibilidade de Máquinas estabeleceu pagamentos mensais de R\$ 5.150, e vigência até 7 de julho de 2015.

Em função do término da outorga da concessão à BSE, em julho de 2015, e do Ministério de Minas e Energia não ter se posicionado sobre o assunto, a ANEEL manifestou-se pela prorrogação de 2 (dois) anos. O Contrato de Disponibilidade de Máquinas, conforme previsto contratualmente, foi prorrogado por mais 12 meses.

Em 1 de julho de 2017, foi firmado novo Contrato de Disponibilidade de Máquinas com a Petrobras que estabeleceu pagamentos mensais de R\$ 7.214, e vigência até 27 de abril de 2024.

Baixada Santista Energia S.A

(Controlada da Petróleo Brasileiro S.A. - Petrobras)

Notas Explicativas

(Em milhares de reais, exceto quando indicado em contrário)

Considerando o encerramento dos contratos de arrendamento previsto para 2024, a Petrobras, como controladora da BSE, já iniciou os estudos visando definir os cenários de otimização societária da companhia. Embora ainda não esteja definido o tratamento a ser aplicado, os compromissos da Baixada Santista Energia serão garantidos pela Controladora até a implementação de solução de otimização a ser estabelecida, mantendo assim o pressuposto de continuidade operacional na qual as demonstrações financeiras foram elaboradas.

1.2. Arrendamento mercantil

(i) Arrendamentos em que a Companhia é arrendatária

A Companhia reconhece novos ativos e passivos para seus arrendamentos operacionais da Usina Termelétrica (UTE) Piratininga, localizada na capital paulista, firmado em 27 de abril de 2007 com a Empresa Metropolitana de Águas e Energia S.A. - EMAE, que pertence ao governo do Estado de São Paulo. O contrato estabeleceu pagamentos anuais de R\$ 45.000 pelo período de 17 anos, até 2024.

A Companhia inclui nas obrigações do arrendamento os pagamentos devidos nos termos do arrendamento.

(ii) Arrendamentos em que a Companhia é arrendadora

A Companhia promoveu a classificação do subarrendamento com sua Controladora, representado pelo Contrato de Disponibilidade de Máquinas, cujo objeto é a disponibilização das Unidades Geradoras 3 e 4 (dois turbogeradores) da UTE Piratininga, com capacidade instalada de 95 MW cada com vencimento em abril de 2024, no qual é arrendadora. A Companhia reclassificou o subarrendamento como arrendamento financeiro, levando ao reconhecimento de um valor a receber de R\$ 355.492 em 1º de janeiro de 2019.

Em 3 de janeiro de 2011, a Companhia celebrou o Contrato de Locação (considerado contabilmente como arrendamento mercantil financeiro) do Turbogenerador nº 2, com 159,9 MW - 234 MVA de potência, de sua propriedade, com a sua Controladora. Este contrato estabeleceu pagamentos semestrais de R\$ 11.100, pelo prazo de 17 anos, até 15 de novembro de 2024.

Baixada Santista Energia S.A

(Controlada da Petróleo Brasileiro S.A. - Petrobras)

Notas Explicativas

(Em milhares de reais, exceto quando indicado em contrário)

2. Base de elaboração e apresentação

As demonstrações financeiras intermediárias são apresentadas com as alterações relevantes ocorridas no período, sem a repetição de determinadas notas explicativas previamente divulgadas. Portanto, tais demonstrações financeiras intermediárias devem ser lidas em conjunto com as demonstrações financeiras anuais da companhia do exercício findo em 31 de dezembro de 2022, 03 de março de 2023, que contemplam o conjunto completo de notas explicativas.

As demonstrações financeiras intermediárias foram elaboradas de acordo com o Pronunciamento Técnico CPC 21 (R1) – Demonstração Intermediária, e evidenciam todas as informações relevantes próprias das demonstrações financeiras, e somente elas, as quais correspondem às utilizadas pela Administração na sua gestão.

Os Diretores da Companhia, em reunião realizada em 08 de novembro de 2023, autorizaram a divulgação destas demonstrações financeiras intermediárias.

3. Sumário das principais práticas contábeis

As práticas contábeis e os métodos de cálculo utilizados na preparação dessas informações trimestrais são os mesmos adotados na preparação das demonstrações financeiras anuais da Companhia do exercício findo em 31 de dezembro de 2022.

4. Contas a receber

4.1. Contas a receber, líquidas

| | 30.09.2023 | 31.12.2022 |
|-------------------------------------|----------------|----------------|
| Terceiros | 1.552 | 1.553 |
| Arrendamento mercantil (c) | 52.035 | 57.823 |
| Reembolso de encargos setoriais (a) | 2.840 | 2.599 |
| Disponibilidade de máquinas (b) | 69.687 | 138.862 |
| Total do contas a receber | 126.114 | 200.837 |
| Circulante | 111.217 | 137.127 |
| Não circulante | 14.897 | 63.710 |
| | 126.114 | 200.837 |

a) Reembolso de encargos setoriais

Refere-se ao reembolso dos encargos de transmissão – CCT (Contrato de conexão ao sistema de transmissão) e CUST (Contrato de uso do sistema de transmissão) pagos pela BSE, e cobrados da Petrobras, conforme previsão contratual.

Baixada Santista Energia S.A

(Controlada da Petróleo Brasileiro S.A. - Petrobras)

Notas Explicativas

(Em milhares de reais, exceto quando indicado em contrário)

a) Recebíveis mínimos de arrendamento mercantil (subarrendamento)

Representado pelo contrato de disponibilidade de máquinas, relacionado às unidades geradoras 3 e 4 da Usina Termoelétrica Piratininga que operam em ciclo combinado com a UTE Nova Piratininga, cujo contrato original foi celebrado em 01 de fevereiro de 2013, com efeito retroativo a abril de 2012, e vencimento em abril de 2024. As parcelas mensais de R\$ 5.150 estão sujeitas à variação do IPCA.

O saldo presente dos recebimentos mínimos em 30 de setembro de 2023 soma R\$92.351, e em 31 de dezembro de 2022 soma R\$ 138.862 referente a uma parcela do contas a receber. A taxa de juros nominal incremental dos recebíveis de arrendamento na adoção inicial foi de 8,0784%. O saldo do valor presente dos recebimentos mínimos por vencimento está composto da seguinte forma:

| | Saldo em 31.12.2021 | Recebimentos | Reajuste | Reajuste de encargos nominais | Encargos nominais incorridos | Saldo em 31.12.2022 |
|-----------------|------------------------|--------------|----------|--|------------------------------------|------------------------|
| Subarrendamento | 207.469 | (98.511) | 17.444 | (1.322) | 13.782 | 138.862 |

| Compromissos Estimados | Recebimento | | |
|---------------------------|--------------|------------------|---------|
| | Valor Futuro | Juros à incorrer | Valor |
| Circulante | 104.003 | (3.743) | 100.260 |
| Não circulante | 42.940 | (4.338) | 38.602 |
| Em 31 de dezembro de 2022 | 146.943 | (8.081) | 138.862 |

Baixada Santista Energia S.A

(Controlada da Petróleo Brasileiro S.A. - Petrobras)

Notas Explicativas

(Em milhares de reais, exceto quando indicado em contrário)

| | Saldo em 31.12.2022 | Recebimentos | Reajuste | Reajuste de encargos nominais | Encargos nominais incorridos | Saldo em 30.09.2023 |
|-------------------------------|------------------------|--------------|----------|--|------------------------------------|------------------------|
| Subarrendamento | 138.862 | (78.683) | 3.411 | (134) | 6.231 | 69.687 |
| Compromissos Estimados | | | | | | Recebimento |
| | | | | Valor Futuro | Juros à incorrer | Valor |
| Circulante | | | | 71.671 | (1.984) | 69.687 |
| Em 30 de setembro de 2023 | | | | 71.671 | (1.987) | 69.687 |

b) Recebíveis mínimos de arrendamento mercantil financeiro (com transferência de benefícios, riscos e controles)

Representados, pelo Contrato de Locação (considerado contabilmente como arrendamento mercantil financeiro) do Turbogenerador nº 2, celebrado com a Petrobras. O contrato tem vigência até 15 de novembro de 2024, corresponde a 5.066 dias contados da assinatura do contrato, com parcelas vencíveis semestralmente, corrigido pela variação do Índice de Preço ao Consumidor Amplo – IPCA. O saldo do valor presente dos recebimentos mínimos por vencimento está composto da seguinte forma:

| Planilha leasing EMAE | Recebimento | | |
|----------------------------------|-----------------|-----------------------------|-------------------|
| | Valor Futuro | Juros nominais Anuais | Valor Presente |
| Compromissos Estimados | | | |
| 2023 | 40.690 | (3.553) | 37.138 |
| 2024 | 20.345 | (5.448) | 14.897 |
| Em 30 de setembro de 2023 | 61.035 | (9.001) | 52.035 |
| Circulante | 40.690 | (3.553) | 37.138 |
| Não circulante | 20.345 | (5.448) | 14.897 |
| Em 30 de setembro de 2023 | 61.035 | (9.001) | 52.035 |
| Circulante | 38.468 | (5.752) | 32.716 |
| Não circulante | 38.468 | (13.361) | 25.107 |
| Em 31 de dezembro de 2022 | 76.936 | (19.113) | 57.823 |

4.2 Contas a receber – FIDC

| | 30.09.2023 | 31.12.2022 |
|--|----------------|----------------|
| Fundo de investimento em direitos creditórios não padronizados - FIDC-NP | 168.524 | 136.807 |
| Total | 168.524 | 136.807 |

Baixada Santista Energia S.A

(Controlada da Petróleo Brasileiro S.A. - Petrobras)

Notas Explicativas

(Em milhares de reais, exceto quando indicado em contrário)

Representam os recursos aplicados em quotas seniores do Fundo de Investimento em Direitos Creditórios Não Padronizados (FIDC-NP). O FIDC-NP é destinado preponderantemente à aquisição de direitos creditórios performados e/ou não performados de operações realizadas exclusivamente pela Petrobras e suas controladas.

A aplicação desses recursos no FIDC-NP é tratada como “recebíveis” considerando que o lastro desse fundo é principalmente em direitos creditórios e são classificados na categoria de custo amortizado.

5. Partes relacionadas

5.1. Transações comerciais e outras operações

A Companhia segue a política de transações com partes relacionadas da Petrobras, que visa estabelecer regras para assegurar que todas as decisões envolvendo partes relacionadas e situações com potencial conflito de interesses respeitem a legislação e as partes envolvidas nas negociações.

Baixada Santista Energia S.A

(Controlada da Petróleo Brasileiro S.A. - Petrobras)

Notas Explicativas

(Em milhares de reais, exceto quando indicado em contrário)

| | 30.09.2023 | | 31.12.2022 | |
|---|----------------|----------------|----------------|----------------|
| | Petrobras | FIDC | Total | Total |
| Ativo | | | | |
| Arrendamento mercantil financeiro do turbogerador (NE 4c) | 52.035 | - | 52.035 | 57.823 |
| Contas a receber subarrendamento (NE 4.b) | 69.687 | - | 69.687 | 138.862 |
| Reembolso de encargos setoriais | 2.840 | - | 2.840 | 2.599 |
| Contas a receber - FIDC | - | 168.524 | 168.524 | 136.807 |
| Circulante | 109.665 | 168.524 | 278.189 | 272.381 |
| Não circulante | 14.897 | - | 14.897 | 63.710 |
| Total | 124.562 | 168.524 | 293.086 | 336.091 |
| Passivo | | | | |
| Dividendos e JSCP a Pagar | - | - | - | 1.090 |
| Circulante | - | - | - | 1.090 |
| Não circulante | - | - | - | - |
| Total | 402.755 | 168.524 | 278.191 | 1.090 |

| | Jan-Set/2023 | | Jan-Set/2022 | |
|--|---------------|---------------|---------------|--------------|
| | Petrobras | FIDC | Total | Total |
| Resultado | | | | |
| Receita de arrendamento merc. financeiro do Turbogenerator | 11.208 | - | 11.208 | 14.800 |
| Receita sobre o subarrendamento | 6.231 | - | 6.231 | 10.778 |
| Receitas financeiras | - | 15.260 | 15.260 | 13.297 |
| Despesas financeiras – arrendamentos | (5.774) | - | (5.774) | (34.709) |
| Total | 11.665 | 15.260 | 26.925 | 4.166 |

5.2. Remuneração dos administradores da Companhia

Em atendimento às disposições estatutárias, a remuneração dos administradores relativa ao período de abril de 2023 a março de 2024 foi aprovada em Assembleia Geral Extraordinária da Companhia, realizada em 25 de maio de 2023.

Os membros da diretoria exercem funções gerenciais na controladora Petrobras e não recebem verbas remuneratórias da Baixada Santista Energia S.A. Os custos da remuneração da Diretoria são reembolsados à controladora, conforme deliberado pela referida Assembleia Geral.

Baixada Santista Energia S.A

(Controlada da Petróleo Brasileiro S.A. - Petrobras)

Notas Explicativas

(Em milhares de reais, exceto quando indicado em contrário)

6. Tributos

6.1. Tributos correntes

| Imposto de renda e contribuição social | Ativo Circulante(i) | | Ativo não Circulante (ii) | |
|--|---------------------|---------------|---------------------------|---------------|
| | 30.09.2023 | 31.12.2022 | 30.09.2023 | 31.12.2022 |
| No país: | | | | |
| Imposto de renda | 4.466 | 27.750 | 47.935 | 16.742 |
| Contribuição social | 42 | 3.631 | 6.823 | 2.737 |
| PIS e Cofins | - | - | 9.026 | - |
| | 4.508 | 31.381 | 63.784 | 19.479 |

- (i) O montante de ativo circulante em 30 de setembro de 2023 é composto por saldos negativos.
- (ii) Refere-se ao IRPJ e CSLL retidos dos exercícios de 2011 a 2015 e 2017 a 2022, que foram objeto de pedidos de restituição junto à Secretaria da Receita Federal.

| Demais impostos e contribuições | Ativo Circulante | | Passivo Circulante | |
|---------------------------------|------------------|---------------|--------------------|------------|
| | 30.09.2023 | 31.12.2022 | 30.09.2023 | 31.12.2022 |
| PIS/COFINS (iii) | 9.638 | 18.813 | - | - |
| IRRF | 182 | 168 | 1 | 1 |
| CSLL | 732 | 676 | 2 | 2 |
| INSS | - | - | 2 | - |
| Outros impostos | - | 74 | - | - |
| | 10.552 | 19.731 | 5 | 3 |

- (iii) A rubrica PIS e COFINS a recuperar está composta pelas retenções na fonte realizadas pela Petrobras e são compensadas mensalmente na apuração dos mesmos tributos.

Baixada Santista Energia S.A

(Controlada da Petróleo Brasileiro S.A. - Petrobras)

Notas Explicativas

(Em milhares de reais, exceto quando indicado em contrário)

7. Imposto de renda e contribuição social diferidos

Os fundamentos e as expectativas para realização estão apresentados a seguir:

A movimentação do imposto de renda e da contribuição social diferidos está apresentada a seguir:

| | Arrendamento mercantil financeiro | | Arrendamento EMAE | Subarrendamento Petrobras | Total |
|-------------------------------------|-----------------------------------|------------------|-------------------|---------------------------|---------|
| | Imobilizado | Contas a receber | | | |
| Em 31 de dezembro de 2021 | (13.058) | 29.528 | 28.244 | (53.125) | (8.411) |
| Reconhecido no resultado do período | 950 | (3.311) | 32.001 | (23.326) | 6.314 |
| Em 31 de dezembro de 2022 | (12.108) | 26.217 | 60.245 | (76.451) | (2.097) |
| Reconhecido no resultado do período | 713 | 3.315 | 35.327 | (24.634) | 14.721 |
| Em 30 de setembro de 2023 | (11.395) | 29.532 | 95.572 | (101.085) | 12.624 |

(i) Realização do imposto de renda e da contribuição social diferidos

A administração considera que os créditos fiscais diferidos ativos serão realizados na proporção da realização das provisões e da resolução final dos eventos futuros, ambos baseados em projeções efetuadas.

(ii) Realização do imposto de renda e da contribuição social diferidos s/ diferenças temporárias do CPC 06 (R2)

O cálculo dos impostos diferidos referente a adoção do CPC 06 (R2) foi efetuado com base nas adições e exclusões temporárias, e serão realizados na proporção da vigência dos contratos de arrendamento e subarrendamento.

Baixada Santista Energia S.A

(Controlada da Petróleo Brasileiro S.A. - Petrobras)

Notas Explicativas

(Em milhares de reais, exceto quando indicado em contrário)

7.1. Reconciliação do imposto de renda e da contribuição social sobre o lucro

A reconciliação dos tributos apurados conforme alíquotas nominais e o valor dos tributos registrados estão apresentados a seguir:

| | <u>Jan-Set/23</u> | <u>Jan-Set/22</u> |
|--|-------------------|-------------------|
| Lucro antes dos impostos | 34.544 | 27.096 |
| Imposto de renda e contribuição social às alíquotas nominais (34%) | (11.745) | (9.213) |
| Ajustes para apuração da alíquota efetiva: | | |
| Exclusões/(Adições) permanentes, líquidas | (10.183) | 1.828 |
| Arrendamento financeiro | 4.741 | (4.698) |
| Prejuízo fiscal e base negativa de contribuição | 18 | 518 |
| Outros | (1.499) | 18 |
| Imposto de renda e contribuição social | (18.668) | (11.547) |
| Imposto de renda e contribuição social diferidos | (14.721) | (9.156) |
| Imposto de renda e contribuição social correntes | (3.947) | (2.391) |
| Imposto de renda e contribuição social | (18.668) | (11.547) |
| Alíquota efetiva de imposto de renda e contribuição social | 54% | 43% |

8. Arrendamentos mercantis

Pela adoção do Pronunciamento Técnico Contábil CPC 06 (R2), a Companhia reconheceu em 2019 a dívida total do contrato de arrendamento existente com a EMAE.

| | <u>Saldo em 31.12.2021</u> | <u>Pagamentos</u> | <u>Reajuste</u> | <u>Reajuste de encargos nominais</u> | <u>Encargos nominais incorridos</u> | <u>Saldo em 31.12.2022</u> |
|-----------------------|--------------------------------|-------------------|-----------------|--|---|--------------------------------|
| Financiamentos - EMAE | 207.509 | (138.302) | 24.555 | (1.756) | 16.784 | 108.790 |
| | <u>Saldo em 31.12.2022</u> | <u>Pagamentos</u> | <u>Reajuste</u> | <u>Reajuste de encargos nominais</u> | <u>Encargos nominais incorridos</u> | <u>Saldo em 30.09.2023</u> |
| Financiamentos – EMAE | 108.790 | (67.303) | (3.081) | 110 | 5.490 | 44.006 |

Baixada Santista Energia S.A

(Controlada da Petróleo Brasileiro S.A. - Petrobras)

Notas Explicativas

(Em milhares de reais, exceto quando indicado em contrário)

A taxa nominal de juros anual sobre o contrato de arrendamento com a EMAE com a Petrobras é de 9,0300%.

| Compromissos Estimados (a pagar) | Valor Futuro | Juros Anuais | Valor Presente |
|----------------------------------|----------------|------------------|----------------|
| Circulante | 115.252 | (6.462) | 108.790 |
| Em 31 de dezembro de 2022 | 115.252 | (6.462) | 108.790 |
| Compromissos Estimados (a pagar) | Valor Futuro | Juros a incorrer | Valor Presente |
| Circulante | 44.869 | (863) | 44.006 |
| Em 30 de setembro de 2023 | 44.869 | (863) | 44.006 |

9. Patrimônio Líquido

9.1. Capital social

Em 30 de setembro de 2023 e 31 de dezembro de 2022, o capital subscrito e integralizado, no valor de R\$ 297.136, está representado por 297.136.068 ações ordinárias nominativas e sem valor nominal.

9.2. Reservas de lucros

Reserva legal

Constituída mediante a apropriação de 5% do lucro líquido do exercício, em conformidade com o artigo 193 da Lei das Sociedades por Ações.

Dividendos

Os acionistas terão direito, em cada exercício, aos dividendos, que não poderão ser inferiores a 25% (vinte e cinco por cento) do lucro líquido ajustado, na forma da Lei das Sociedades por Ações. Através da Ata da Assembleia Geral Ordinária Nº 002/2023 foi aprovado a distribuição de resultado do exercício de 2022 com distribuição de dividendos mínimos obrigatórios no valor de R\$ 1.090 e um adicional de R\$ 3.272 pagos no segundo trimestre de 2023.

9.3. Resultado por Ação

| | Jan-Set/23 | Jan-Set/22 |
|--|-------------|-------------|
| Lucro líquido atribuível aos acionistas | 15.876 | 15.549 |
| Quantidade de ações | 297.136.068 | 297.136.068 |
| Lucro básico e diluído por ação - (R\$ por ação) | 0,05 | 0,05 |

Baixada Santista Energia S.A

(Controlada da Petróleo Brasileiro S.A. - Petrobras)

Notas Explicativas

(Em milhares de reais, exceto quando indicado em contrário)

10. Custo e despesa por natureza

10.1. Despesas Gerais e Administrativas

| | Jan-Set/23 | Jan-Set/22 |
|--|----------------|----------------|
| Serviços, fretes, aluguéis e encargos gerais | (259) | (415) |
| Despesas com proventos a conselheiros e dirigentes | (523) | (494) |
| Despesas com seguros/compartilhamento de custos | (407) | (768) |
| Outras Despesas | (6) | (29) |
| | (1.195) | (1.706) |
| Na Demonstração do Resultado | | |
| Gerais e administrativas | (1.195) | (1.706) |
| | (1.195) | (1.706) |

10.2. Despesas Tributárias

| | Jan-Set/23 | Jan-Set/22 |
|---------------------------------------|----------------|----------------|
| PIS/COFINS sobre receitas financeiras | (896) | (771) |
| Impostos e taxas | (1.351) | (1.270) |
| | (2.247) | (2.041) |
| Na Demonstração do Resultado | | |
| Tributárias | (2.247) | (2.041) |
| | (2.247) | (2.041) |

11. Resultado financeiro líquido

| | Jan-Set/2023 | Jan-Set/2022 |
|--|---------------|---------------|
| Juros sobre impostos | (284) | (65) |
| Juros sobre arrendamento (Item a) | (5.490) | (13.127) |
| Reajuste contratual EMAE | 2.971 | (21.518) |
| Reajuste contratual Leasing | 3.348 | 7.266 |
| Receita de arrendamento mercantil financeiro do turbogerador | 11.208 | 14.800 |
| Receita sobre subarrendamento | 6.231 | 10.778 |
| Receitas com recebíveis de ativos financeiros (FIDC) | 15.260 | 13.297 |
| Reajuste contratual Subarrendamento | 3.219 | 16.122 |
| Atualização monetária sobre impostos e contribuições a recuperar | 4.010 | 3.290 |
| Resultado financeiro líquido | 40.473 | 30.843 |
| Receitas | 46.247 | 65.395 |
| Despesas | (5.774) | (34.709) |
| Variações Monetárias, líquidas | - | 157 |
| | 40.473 | 30.843 |

Baixada Santista Energia S.A

(Controlada da Petróleo Brasileiro S.A. - Petrobras)

Notas Explicativas

(Em milhares de reais, exceto quando indicado em contrário)

a) Juros sobre arrendamento

Com a adoção do CPC 06(R2) em 01 de janeiro de 2019 a Companhia apropria os juros sobre a parcela paga à arrendadora, assim como os juros sobre o valor recebido em razão do subarrendamento.

12. Processos judiciais, administrativos e contingências

12.1. Processos judiciais não provisionados

Os processos judiciais que constituem obrigações presentes cuja saída de recursos não é provável ou para o qual não possa ser feita uma estimativa suficientemente confiável do valor da saída de recursos, não são reconhecidos, mas são divulgados, a menos que seja remota a possibilidade de saída.

Os passivos contingentes estimados para os processos judiciais em 31 dezembro de 2022 e 30 de setembro de 2023, para os quais a probabilidade de perda é considerada possível, são apresentados na tabela a seguir:

| Natureza | 30.09.2023 | 31.12.2022 |
|----------------|------------|------------|
| Cível (a) | - | 2.020 |
| Ambiental (b) | 13 | - |
| Tributário (c) | 4.812 | - |
| | 4.825 | 2.020 |

O quadro a seguir detalha as principais causas, cuja expectativa de perda está classificada como possível:

a) Processo de natureza cível

| | 30.09.2023 | Estimativa 31.12.2022 |
|--|------------|--------------------------|
| Autor: Agência Nacional de Energia Elétrica - ANEEL | | |
| Auto de infração pela conservação inadequada de bens e instalações da Usina Termelétrica Piratininga, da qual a Companhia é concessionária. | | |
| Situação atual: A Agência Nacional de Energia Elétrica requereu que a Baixada Santista Energia fosse intimada a depositar nos autos o valor atualizado do crédito em discussão. O juízo se manifestou informando que já consta dos autos, comprovante de depósito judicial do valor integral da multa exigida. A ANEEL apresentou petição em 17.06.2022 solicitando que se desconsidere o pedido de depósito, e requerendo a conversão em renda do valor da multa já depositado pela BSE como garantia. Os autos foram conclusos ao juiz para despacho em 28.11.2022, e permanecem conclusos desde então. Houve a condenação da BSE, com reversão do depósito judicial para a ANEEL. Desse modo, a contingência foi liquidada. | - | 2.020 |

Baixada Santista Energia S.A

(Controlada da Petróleo Brasileiro S.A. - Petrobras)

Notas Explicativas

(Em milhares de reais, exceto quando indicado em contrário)

b) Processo de natureza ambiental

| | Estimativa | |
|--|------------|------------|
| | 30.09.2023 | 31.12.2022 |
| Autor: Instituto Brasileiro do Meio Ambiente e dos Recursos Naturais Renováveis - IBAMA | | |
| Auto de Infração por supostamente exercer atividade potencialmente poluidora de atividade geradora de energia termelétrica sem inscrição da empresa no Cadastro Técnico Federal (CTF). | 13 | - |

c) Processo de natureza tributário

| | Estimativa | |
|---|------------|------------|
| | 30.09.2023 | 31.12.2022 |
| Autor: União Federal | | |
| Auto de infração por omissão de receitas de PIS/Cofins relativas a juros e reajuste em contratos de arrendamentos do ano calendário de 2019 | | |
| Situação atual: Apresentada Impugnação, que aguarda julgamento. | 4.812 | - |

Baixada Santista Energia S.A

(Controlada da Petróleo Brasileiro S.A. - Petrobras)

Notas Explicativas

(Em milhares de reais, exceto quando indicado em contrário)

12.2. Processo judicial provisionado

Os processos judiciais que constituem obrigações presentes cuja saída de recursos é provável.

Os passivos contingentes estimados para os processos judiciais em 31 dezembro de 2022 e 30 de setembro de 2023, para os quais a probabilidade de perda é considerada provável, são apresentados na tabela a seguir:

| Autor: Agência Nacional de Energia Elétrica - ANEEL | Estimativa | |
|--|------------|------------|
| | 30.09.2023 | 31.12.2022 |
| Situação atual: A Agência Nacional de Energia Elétrica requereu que a Baixada Santista Energia fosse intimada a depositar nos autos o valor atualizado do crédito em discussão. O juízo se manifestou informando que já consta dos autos, comprovante de depósito judicial do valor integral da multa exigida. A ANEEL apresentou petição em 17.06.2022 solicitando que se desconsidere o pedido de depósito, e requerendo a conversão em renda do valor da multa já depositado pela BSE como garantia. Os autos foram conclusos ao juiz para despacho em 28.11.2022, e permanecem conclusos desde então. Houve a condenação da BSE, com reversão do depósito judicial para a ANEEL. Desse modo, a contingência foi liquidada. O valor final refere-se a discussão sobre um resíduo de honorários sucumbenciais. | 21 | - |

13. Gerenciamento de riscos e instrumentos financeiros

Instrumentos financeiros

A descrição detalhada e a política da companhia sobre os instrumentos financeiros e o gerenciamento de riscos da companhia são apresentadas na nota explicativa 13.3 das demonstrações financeiras referentes ao exercício findo em 31 de dezembro de 2022, as quais não apresentam alterações relevantes em 30 de setembro de 2023.

Baixada Santista Energia S.A

(Controlada da Petróleo Brasileiro S.A. - Petrobras)

Notas Explicativas

(Em milhares de reais, exceto quando indicado em contrário)

14. Correlação entre as notas explicativas de 31 de dezembro de 2022 e 30 de setembro de 2023

| Títulos das notas explicativas | Anual de 2022 | ITR do 3T-2023 |
|---|---------------|----------------|
| A companhia e suas operações | 1 | 1 |
| Base de elaboração e apresentação | 2 | 2 |
| Sumário das principais práticas contábeis | 3 | 3 |
| Estimativas e julgamentos relevantes | 4 | - |
| Novos pronunciamentos contábeis | 5 | 4 |
| Contas a receber | 6 | 4 |
| Despesas antecipadas | 6 | |
| Partes relacionadas | 7 | 5 |
| Tributos | 7 | 6 |
| Imposto de Renda e contribuição social diferidos | - | 7 |
| Arrendamentos mercantis | 8 | 8 |
| Patrimônio líquido | 9 | 9 |
| Despesa por natureza | 10 | 10 |
| Resultado financeiro líquido | 11 | 11 |
| Processos judiciais e contingências | 12 | 12 |
| Instrumentos financeiros e gerenciamento de riscos | 13 | 13 |
| Correlação entre as notas explicativas de 31 de dezembro de 2022 e 30 de setembro de 2023 | - | 14 |

As notas explicativas do relatório anual de 2022 que foram suprimidas no período de janeiro a setembro de 2023 pelo fato de não apresentarem alterações relevantes e/ou não serem aplicáveis às informações intermediárias são as seguintes:

| Títulos das notas explicativas | Números das notas explicativas |
|--------------------------------------|--------------------------------|
| Estimativas e julgamentos relevantes | 4 |

Baixada Santista Energia S.A

(Controlada da Petróleo Brasileiro S.A. - Petrobras)

Notas Explicativas

(Em milhares de reais, exceto quando indicado em contrário)

DIRETORIA EXECUTIVA

Marcelo Ferreira Pelegrini

Marcelo Ferreira Pelegrini (29 de novembro de 2023 09:45 GMT-3)

MARCELO FERREIRA PELEGRINI

Diretor Técnico

Aline Dias Leonardi

Aline Dias Leonardi (30 de novembro de 2023 08:31 GMT-3)

ALINE DIAS LEONARDI

Diretora Administrativa

Marluci Azevedo Rodrigues

Marluci Azevedo Rodrigues (29 de novembro de 2023 10:04 GMT-3)

DOMINGUES E PINHO CONTADORES LTDA.

CRC-RJ 001.137/O-0

MARLUCI AZEVEDO RODRIGUES

Contadora

CRC RJ 059203/O-4











BSE - DFs - 3T2023

Relatório de auditoria final

2023-11-30


| | |
|------------------|--|
| Criado em: | 2023-11-29 |
| Por: | Lizandra Sena Da Silva (lizandra.silva.prestserv@petrobras.com.br) |
| Status: | Assinado |
| ID da transação: | CBJCHBCAABAART8Y-Jft9leV9zkjCC_g4mlthQjcVTws |

Histórico de "BSE - DFs - 3T2023"


-  Documento criado por Lizandra Sena Da Silva (lizandra.silva.prestserv@petrobras.com.br)
2023-11-29 - 12:38:15 GMT
-  Documento enviado por email para Aline Dias Leonardi (aleonardi@petrobras.com.br) para assinatura
2023-11-29 - 12:41:42 GMT
-  Documento enviado por email para mpegrini@petrobras.com.br para assinatura
2023-11-29 - 12:41:42 GMT
-  Documento enviado por email para marluciazvedo@dpc.com.br para assinatura
2023-11-29 - 12:41:42 GMT
-  Email visualizado por mpegrini@petrobras.com.br
2023-11-29 - 12:43:36 GMT
-  O signatário mpegrini@petrobras.com.br inseriu o nome Marcelo Ferreira Pelegrini ao assinar
2023-11-29 - 12:45:25 GMT
-  Marcelo Ferreira Pelegrini (mpegrini@petrobras.com.br) concordou com os termos de uso e em fazer negócios eletronicamente com Petroleo Brasileiro S/A
2023-11-29 - 12:45:27 GMT
-  Documento assinado eletronicamente por Marcelo Ferreira Pelegrini (mpegrini@petrobras.com.br)
Data da assinatura: 2023-11-29 - 12:45:27 GMT - Fonte da hora: servidor
-  Email visualizado por marluciazvedo@dpc.com.br
2023-11-29 - 12:54:51 GMT
-  O signatário marluciazvedo@dpc.com.br inseriu o nome Marluci Azevedo Rodrigues ao assinar
2023-11-29 - 13:04:29 GMT

 Marlucci Azevedo Rodrigues (marluciazavevedo@dpc.com.br) concordou com os termos de uso e em fazer negócios eletronicamente com Petroleo Brasileiro S/A

2023-11-29 - 13:04:31 GMT

 Documento assinado eletronicamente por Marlucci Azevedo Rodrigues (marluciazavevedo@dpc.com.br)

Data da assinatura: 2023-11-29 - 13:04:31 GMT - Fonte da hora: servidor

 Aline Dias Leonardi (aleonardi@petrobras.com.br) concordou com os termos de uso e em fazer negócios eletronicamente com Petroleo Brasileiro S/A

2023-11-30 - 11:31:40 GMT

 Documento assinado eletronicamente por Aline Dias Leonardi (aleonardi@petrobras.com.br)

Data da assinatura: 2023-11-30 - 11:31:40 GMT - Fonte da hora: servidor

 Contrato finalizado.

2023-11-30 - 11:31:40 GMT